



Licitación Pública

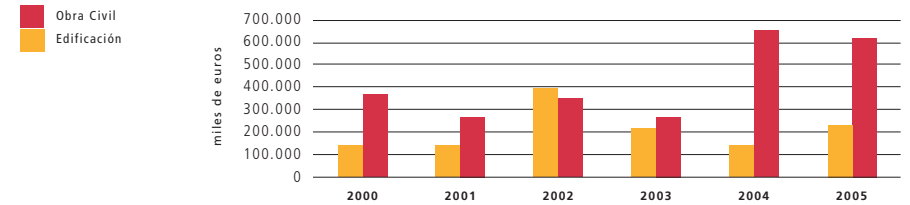


Tabla 1.01. Licitación pública en el Territorio Histórico de Bizkaia en miles de euros

		2000	2001	2002	2003	2004	2005
Bizkaia	Edificación	153.084	144.583	395.945	219.002	128.725	229.676
	Obra Civil	369.180	261.392	353.717	259.972	658.297	624.726
	Total Edif. + Obra Civil	522.264	405.975	749.662	478.974	787.022	854.402
	Admón. Central	42.566	94.408	80.501	28.467	102.483	59.347
	Admón. Autonómica	121.904	57.744	151.597	74.505	153.225	126.357
	Admón. Local	357.794	253.823	517.563	376.002	531.314	668.698
	Total	522.264	405.975	749.662	478.974	787.022	854.402

Elaboración propia a partir de SEOPAN

Gráfica 1.01. Evolución de la licitación pública en Bizkaia por Tipo de Construcción



Gráfica 1.02. Evolución de la licitación pública en Bizkaia por Promotor Público

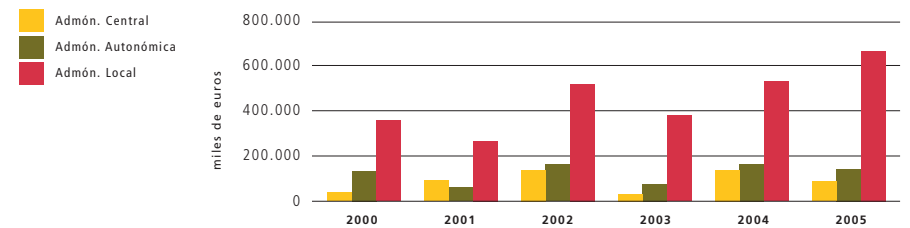


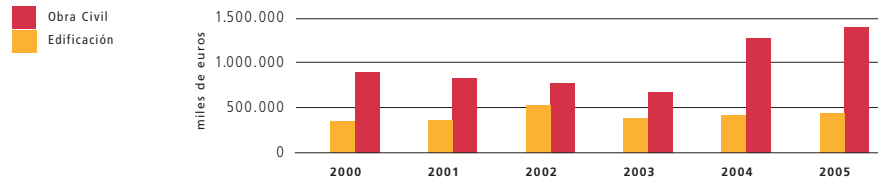


Tabla 1.02 | Licitación pública en la CAPV en miles de euros

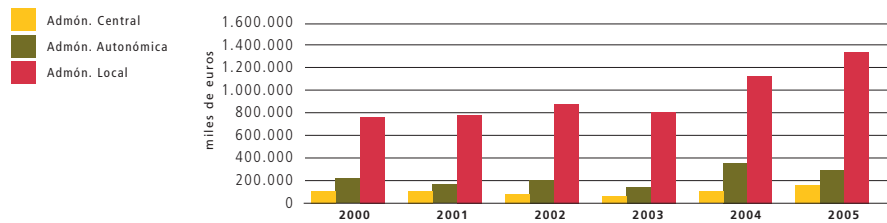
	2000	2001	2002	2003	2004	2005	
CAPV	Edificación	321.038	323.431	528.872	380.356	352.165	411.757
	Obra Civil	815.094	777.324	688.023	650.664	1.281.711	1.409.350
	Total Edif. + Obra Civil	1.136.132	1.100.755	1.216.895	1.031.020	1.633.876	1.821.107
	Admón. Central	122.595	132.027	103.505	81.364	124.598	158.659
	Admón. Autonómica	231.370	182.189	203.864	144.441	373.940	324.519
	Admón. Local	782.167	786.540	909.526	805.216	1.135.339	1.337.929
	Total	1.136.132	1.100.755	1.216.895	1.031.020	1.633.876	1.821.107

Elaboración propia a partir de SEOPAN

Gráfica 1.03. | Evolución de la licitación pública en la CAPV por Tipo de Construcción



Gráfica 1.04. | Evolución de la licitación pública en la CAPV por Promotor Público



1

Licitación Pública

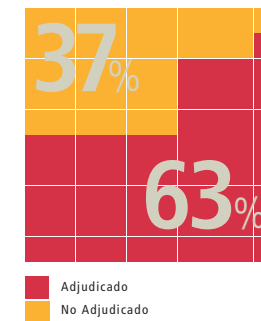
1.2 Adjudicación en el Territorio Histórico de Bizkaia durante el año 2005



Tabla 1.03. | Adjudicaciones en miles de euros

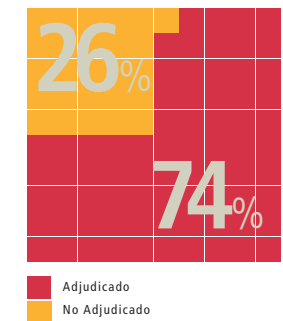
	Licitado	Adjudicado	% Adjudicado
Edificación	229.676	145.191	63,22%
Obra Civil	624.726	459.409	73,54%
Total Edif. + Obra Civil	854.402	604.600	70,76%

Gráfica 1.05. | Volumen de Edificación Adjudicada



Elaboración propia a partir de SEOPAN y CONSTRUTADOS

Gráfica 1.06. | Volumen de Obra Civil Adjudicada



Elaboración propia a partir de SEOPAN y CONSTRUTADOS

