

## Situación económica

### 3.1. Evolución de la Actividad, Facturación y Número de Empresas:

En este punto, analizaremos la evolución en el sector de la construcción del número de obras que se han realizado, tanto en la CAPV, como en el Territorio Histórico de Bizkaia, así como el presupuesto asociado a estas obras y el número de promotores y constructores que han participado en su ejecución.

Esta información se facilita desglosada en Obra Civil y Edificación. Ésta última, incluye la Edificación Residencial y no Residencial, tanto Pública como Privada.

Tabla 3.01.

**Obra Civil:**Obras, Empresas y Facturación en la CAPV -miles de euros-

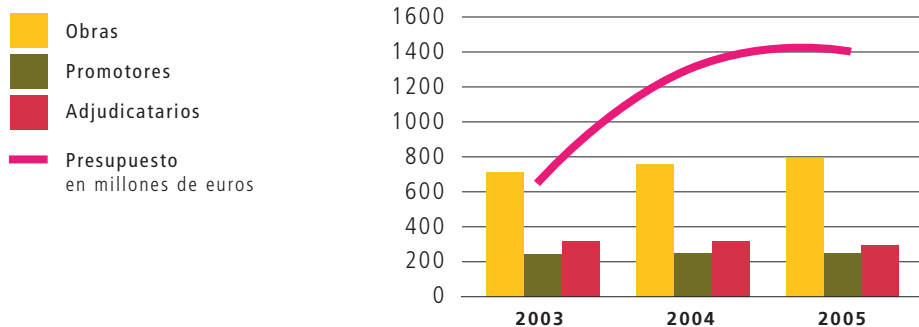


Obra Civil	2003	2004	2005
Nº de Obras	714	761	799
Nº de Promotores	255	276	260
Nº de Adjudicatarios	295	296	289
Presupuesto	650.664	1.281.711	1.409.350

Elaboración propia a partir de SEOPAN y CONSTRUDATOS

Gráfica 3.01.

**Evolución de la Obra Civil en la CAPV**



Elaboración propia a partir de SEOPAN y CONSTRUDATOS

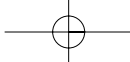


Tabla 3.02.

**Obra Civil:** Obras, Empresas y Facturación en Bizkaia -miles de euros-

Obra Civil	2003	2004	2005
Nº de Obras	313	358	381
Nº de Promotores	115	118	128
Nº de Adjudicatarios	140	154	150
Presupuesto	259.972	658.297	624.726

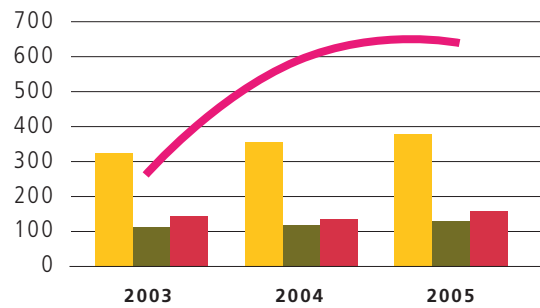
Elaboración propia a partir de SEOPAN y CONSTRUDATOS



Gráfica 3.02.

**Evolución de la Obra Civil en Bizkaia**

- Obras
- Promotores
- Adjudicatarios
- Presupuesto en millones de euros



Elaboración propia a partir de SEOPAN y CONSTRUDATOS



Tabla 3.03.

**Edificación:** Obras, Empresas y Facturación en la CAPV -miles de euros-

Edificación (Pública + Privada)	2003	2004	2005
Nº de Obras	1.197	1.115	963
Nº de Promotores	650	660	479
Nº de Constructores	485	490	440
Presupuesto	1.305.894	1.303.145	1.062.163

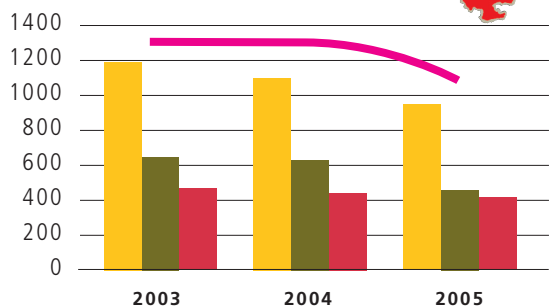
Elaboración propia a partir de Seopan y Construdatos



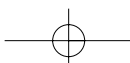
Gráfica 3.03.

**Evolución de la Edificación en la CAPV**

- Obras
- Promotores
- Constructores
- Presupuesto en millones de euros



Elaboración propia a partir de Seopan y Construdatos



## Situación económica



Tabla 3.04.

### Edificación: Obras, Empresas y Facturación -miles de euros- en Bizkaia

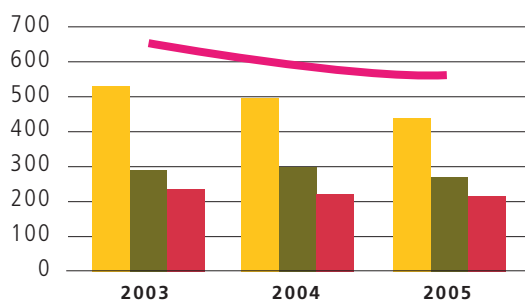
Edificación (Pública + Privada)	2003	2004	2005
Nº de Obras	536	497	442
Nº de Promotores	291	295	277
Nº de Constructores	246	230	222
Presupuesto	611.680	560.219	551.984

Elaboración propia a partir de SEOPAN y CONSTRUDATOS



Gráfica 3.04.

### Evolución de la Edificación en Bizkaia



Elaboración propia a partir de SEOPAN y CONSTRUDATOS